

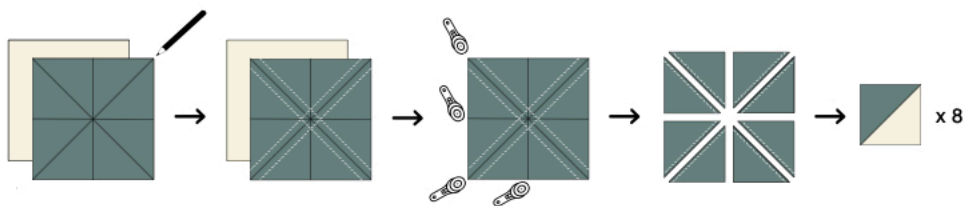


CARRÉS BICOLORES (8 à la fois)

- Tracez deux diagonales, une ligne horizontale et une verticale sur l'envers du carré **A1** afin que toutes les lignes se croisent au centre, et placez-le **endroit contre endroit** sur un carré **B1**.
- Cousez à 1/4" de chaque côté des deux diagonales.
- Coupez sur les 4 lignes tracées.
- Vous obtenez huit triangles. Ouvrez chaque triangle et repassez les marges de coutures ouvertes.

CARRÉS BICOLORES	NOMBRE TOTAL
 A + B	16 (2 x 8 carrés)
 B + C	32 (4 x 8 carrés)



- Répétez** les étapes 1 à 4 **une fois** de plus pour obtenir le nombre total de **carrés bicolores AB** nécessaire (voir tableau ci-dessus). Puis répétez les étapes 1 à 4 avec les **carrés B1** restants et les **carrés C1**, quatre fois, pour obtenir le nombre total de **carrés bicolores BC** nécessaire.
- Egalisez** tous vos carrés bicolores à **3"**.