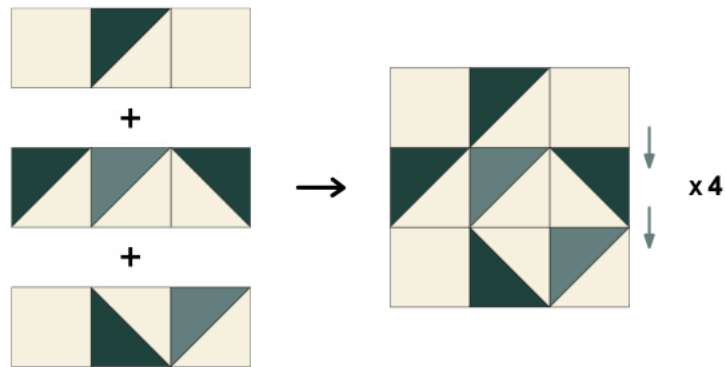
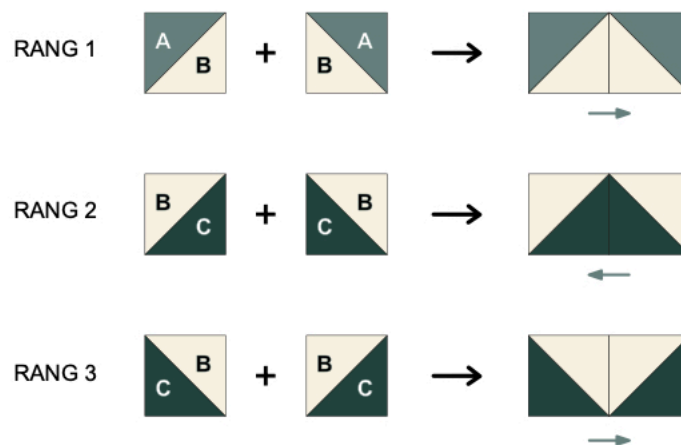


2. Cousez ensemble les trois rangs que vous venez d'assembler pour compléter le bloc, en veillant à bien blottir et emboîter les coutures l'une contre l'autre. Repassez les marges de couture dans le sens des flèches vertes.

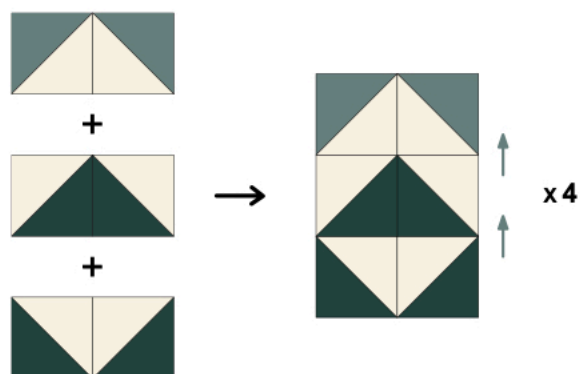


Répétez les étapes 1 et 2 **trois fois de plus**. Vous obtenez quatre **Blocs d'Angle** mesurant 8" x 8".

3. En vous référant au schéma et en faisant bien attention à leur orientation, cousez les carrés bicolores deux par deux pour former trois rangs. Repassez les marges de couture dans le sens des flèches.



4. Maintenant cousez ensemble les trois rangs que vous venez d'assembler à l'étape 3 pour compléter le bloc. Repassez les marges de couture dans le sens des flèches.



Répétez les étapes 3 et 4 **trois fois de plus**. Vous obtenez quatre **Blocs Latéraux** mesurant 5 1/2" x 8".